

# **Структура образовательных программ «Фортепиано»**

## **I. Пояснительная записка**

- *Характеристика образовательной программы;*
- *Цели и задачи образовательной программы;*
- *Сроки освоения образовательной программы;*

## **II. Планируемые результаты освоения образовательной программы**

## **III. Учебные планы, график образовательного процесса**

## **IV. Программы учебных предметов**

## **VI. Система и критерии промежуточной и итоговой аттестации**

## **VII. Программа творческой, методической и культурно-просветительской деятельности школы**

## Пояснительная записка

Образовательные программы в области музыкального искусства «Фортепиано» (далее - образовательная программа) разработана в соответствии с Федеральными государственными требованиями к минимуму содержания, структуре и условиям реализации дополнительной предпрофессиональной общеобразовательной программы в области музыкального искусства и сроку обучения по этой программе (2012 г.).

Образовательная программа создана для обеспечения преемственности данной программы с основными профессиональными образовательными программами среднего профессионального и высшего профессионального образования в области музыкального искусства, а также сохранения единства образовательного пространства Российской Федерации в сфере культуры и искусства.

Образовательная программа составлена с учетом возрастных и индивидуальных особенностей обучающихся, предназначена для работы с музыкально одарёнными детьми ДМШ и музыкальных отделений ДШИ.

Образовательная программа определяет содержание и организацию образовательного процесса в МБУ ДО «Школа искусств №70» (далее - школа) по данному направлению и обеспечивает достижение обучающимися результатов освоения дополнительных предпрофессиональных общеобразовательных программ в области музыкального искусства «Фортепиано» в соответствии с федеральными государственными требованиями.

Основными целями образовательной программы являются:

1. воспитание и развитие у обучающихся общекультурных компетенций (толерантность, нравственность, духовность, эрудированность, культурность, доброжелательность, интеллектуальность), позволяющих уважать и принимать

духовные и культурные ценности разных народов;

2. формирование у обучающихся художественно-эстетических взглядов, моральных и нравственных установок, потребности общения с духовными ценностями;

3. формирование умения у обучающихся самостоятельно воспринимать и оценивать многообразные культурные ценности;

4. воспитание детей в позитивной творческой атмосфере, обстановке доброжелательности, эмоционально-нравственной отзывчивости, а также профессиональной требовательности;

5. формирование у одаренных детей комплекса знаний, умений и навыков (в соответствии с программой), позволяющих в дальнейшем осваивать основные профессиональные образовательные программы в области музыкального искусства;

6. выработка у обучающихся личностных качеств, способствующих освоению в соответствии с программными требованиями учебной информации, приобретению навыков творческой деятельности, умению планировать свою индивидуальную домашнюю работу, осуществлению самостоятельного контроля за своей учебной деятельностью, умению давать объективную оценку своему труду, формированию навыков взаимодействия с преподавателями и обучающимися в образовательном процессе, уважительного отношения к иному мнению и художественно-эстетическим взглядам, пониманию причин успеха/неуспеха собственной учебной деятельности, определению наиболее эффективных способов достижения результата;

7. формирование у обучающихся комплекса профессиональных компетенций, необходимых для реализации дальнейшей профессиональной деятельности.

Реализация программы направлена на решение следующих задач:

- творческое, эстетическое, духовно-нравственное развитие обучающихся;

- выявление и продвижение одаренных детей в области музыкального искусства в раннем детском возрасте;

- создание комфортных условий для художественного образования, эстетического воспитания, духовно-нравственного развития детей;
- создание теоретико-практической основы для приобретения учащимися опыта исполнительской практики (сольной, ансамблевой)
- воспитание у детей культуры и опыта сольного, ансамблевого исполнительства и музицирования;
- приобретение детьми умений и навыков сольного, ансамблевого исполнительства;
- приобретение детьми опыта творческой деятельности (фестивальной, концертной, конкурсной);
- овладение детьми духовными и культурными ценностями народов мира (в том числе с включением регионального компонента);
- формирование навыков самостоятельной работы по знакомству, изучению и постижению музыкального искусства;
- подготовку одаренных детей к поступлению в образовательные учреждения, реализующие основные профессиональные образовательные программы в области музыкального искусства.

Срок образовательной программы для детей, поступивших в образовательное учреждение в первый класс в возрасте с шести лет шести месяцев до девяти лет, составляет 8 лет.

Срок освоения образовательной программы для детей, не закончивших освоение образовательной программы основного общего образования или среднего (полного) общего образования и планирующих поступление в образовательные учреждения, реализующие основные профессиональные образовательные программы в области музыкального искусства, может быть увеличен на один год (9 лет).

Школа в соответствии с Федеральными государственными требованиями, имеет право реализовывать образовательную программу в сокращенные сроки, а также с ориентацией на повышенный уровень освоения программы и по индивидуальным учебным планам, учитывающим соблюдение Федеральных государственных требований. Образовательная программа может включать как один, так и несколько учебных планов в соответствии со сроками обучения,

обозначенными в федеральных государственных стандартах.

Освоение обучающимися образовательной программы, разработанной на основании федеральных государственных требований, завершается итоговой аттестацией обучающихся, проводимой школой.

## **II. Планируемые результаты освоения обучающимися образовательной программы в области музыкального искусства «Фортепиано»**

Планируемым результатом освоения образовательной программы в области музыкального искусства «Фортепиано» является качественное и прочное приобретение обучающимися следующих знаний, умений и навыков в предметных областях обязательной части:

### **В области музыкального исполнительства обучающийся должен:**

- знать основной репертуар, исполняемый учащимся на фортепиано;
- знать художественно-эстетические и технические особенности, характерные для сольного, ансамблевого исполнительства;
- знать различные исполнительские интерпретации музыкальных произведений;
- знать характерные особенности музыкальных жанров, основные стилистические направления и композиторские индивидуальности;
- знать музыкальную терминологию;
- уметь грамотно исполнять музыкальные произведения как сольно, так и при игре в ансамбле на достаточном художественном уровне в соответствии со стилевыми особенностями;
- уметь самостоятельно разучивать музыкальные произведения различных жанров и стилей на инструменте;
- уметь создавать художественный образ при исполнении музыкального произведения на инструменте;

- уметь создавать собственную исполнительскую концепцию исполняемого на инструменте музыкального произведения;
- уметь ориентироваться в многообразии музыкальных форм при анализе и исполнении музыкальных произведений на инструменте;
- уметь самостоятельно преодолевать технические трудности при разучивании несложного музыкального произведения на инструменте;
- обладать навыками игры на фортепиано несложных музыкальных произведений различных стилей и жанров;
- обладать навыками чтения с листа несложных музыкальных произведений на фортепиано;
- обладать навыками подбора по слуху;



- обладать навыками чтения с листа несложных музыкальных произведений ;

- обладать первичными навыками в области теоретического и исполнительского анализа исполняемых произведений;

- обладать способностями к аналитическому мышлению и обобщению исполнительского опыта (как собственного, так и чужого);

- обладать навыками публичных выступлений;

**В области теории и истории музыки обучающийся должен:**

- знать музыкальную грамоту и основы теории музыки;
- знать основные этапы жизненного и творческого пути отечественных и зарубежных композиторов, а также созданные ими музыкальные произведения;

- обладать первичными знаниями в области строения классических музыкальных форм;

- уметь использовать полученные теоретические знания при исполнении музыкальных произведений на фортепиано;

- уметь осмысливать музыкальные произведения и события путем изложения в письменной форме, в форме ведения бесед, дискуссий;

- обладать навыками восприятия музыкальных произведений различных стилей и жанров, созданных в разные исторические периоды;

- обладать навыками восприятия элементов музыкального языка;

- обладать навыками анализа музыкального произведения (анализ музыкального синтаксиса, особенностей стиля и жанра, мелодический и гармонический анализ);

- обладать навыками записи музыкального текста по слуху (как одноголосного, так и 2-голосного с элементами 3-голосия);

- обладать навыками вокального исполнения музыкального текста, в



том числе путем группового (ансамблевого) и индивидуального сольфеджирования, пения с листа;

- знать основные эстетические и стилевые направления в области музыкального, изобразительного, театрального и киноискусства;

- знать основные понятия элементарной теории музыки (основные элементы музыкального языка, принципы строения музыкальной ткани, типы изложения музыкального материала);

- уметь строить интервалы и аккорды;

- группировать длительности;

- уметь транспонировать заданный музыкальный материал;

- уметь осуществлять элементарный анализ нотного текста с объяснением роли выразительных средств в контексте музыкального произведения;

- обладать навыками слухового анализа музыкальной ткани с точки зрения ладовой системы, особенностей звукоряда (использования диатонических или хроматических ладов, отклонений и др.), фактурного изложения материала (типов фактур);

- обладать навыками сочинения и импровизации музыкального текста;

- обладать навыками восприятия современной музыки;

- обладать багажом прослушанных музыкальных произведений;

- уметь узнавать прослушанные музыкальные произведения на слух;

- уметь свободно ориентироваться в исторических периодах музыкального искусства, многообразии жанров и композиторских стилях;

- владеть информацией об особенностях развития музыкального искусства стран, представители и произведения которых изучались в области теории и истории музыки;

- обладать представлениями о творческом облике того или иного композитора, творчество которых изучались в курсе слушания музыки или музыкальной литературы, их эстетических взглядах, приоритетных жанрах творчества;

и обладать первичными знаниями в области строения классических простых и сложных музыкальных форм;

- уметь использовать полученные теоретические знания при исполнении музыкальных произведений на инструменте;
- уметь осмысливать музыкальные произведения, музыкально-исторические события путем изложения в письменной форме, в форме ведения бесед, дискуссий, рассказов;
- обладать навыками восприятия элементов музыкального языка;
- обладать сформированными вокально-интонационными навыками и слуховыми представлениями;
- обладать сформированными навыками метрических и ритмических закономерностей музыкального текста;
- обладать навыками восприятия музыкальных произведений различных стилей и жанров, созданных в разные исторические периоды;
- обладать навыками творческой деятельности (сочинение и досочинение мелодии, ритма в предложенном стиле, форме и пр.).

### **III. Учебные планы, график образовательного процесса**

В образовательную программу в области музыкального искусства «Струнные инструменты» входят следующие учебные предметы:

Учебные предметы обязательной части ПО.01. «Музыкальное исполнительство»:

- специальность,
- ансамбль,
- фортепиано,
- хоровой класс.

Учебные предметы обязательной части ПО.02. «Теория и история музыки»:

- сольфеджио,
- слушание музыки,
- музыкальная литература (зарубежная, отечественная).

При реализации образовательной программы со сроком обучения 8 лет

общий объем аудиторной учебной нагрузки обязательной части составляет 1711 часов, в том числе по предметным областям и учебным предметам:

ПО.01.Музыкальное исполнительство: УП.01.Специальность - 592 часа, УП.02. Ансамбль - 165 часов, УП.03.Фортепиано - 198 часов, УП.04.Хоровой класс - 98 часов;

ПО.02.Теория и история музыки: УП.01.Сольфеджио - 378,5 часа, УП.02.Слушание музыки - 98 часов, УП.03.Музыкальная литература (зарубежная, отечественная) - 181,5 часа.

При реализации образовательной программы с дополнительным годом обучения (9 лет) общий объем аудиторной учебной нагрузки обязательной части составляет 2008 часов, в том числе по предметным областям и учебным предметам:

ПО.01.Музыкальное исполнительство: УП.01.Специальность - 691 час, УП.02. Ансамбль - 231 час, УП.03.Фортепиано - 198 часов, УП.04.Хоровой класс - 98 часов;

ОП.02.Теория и история музыки: Сольфеджио - 428 часов, Слушание музыки - 98 часов, Музыкальная литература (зарубежная, отечественная) - 231 час, Элементарная теория музыки - 33 часа.

В образовательную программу в области музыкального искусства «Струнные инструменты» могут входить учебные предметы вариативной части (В.00. «Вариативная часть»), дающие возможность расширения и (или) углубления подготовки обучающихся, определяемой содержанием 20% обязательной части образовательной программы, получения обучающимися дополнительных знаний, умений и навыков.

При реализации образовательной программы предусматриваются консультации (К.03.00): К.03.01. «Специальность», К.03.02. «Сольфеджио», К.03.03 «Музыкальная литература (зарубежная, отечественная)», К.03.04. «Ансамбль», К.03.05. «Сводный хор», К.03.06. «Оркестр».

Учебные предметы вариативной части определяются школой самостоятельно. Учебные предметы вариативной части могут быть определены в соответствии с предложенным примерным учебным планом по дополнительной предпрофессиональной общеобразовательной программе в

области музыкального искусства «Струнные инструменты» (сборник материалов для ДШИ «О реализации дополнительных предпрофессиональных общеобразовательных программ в области искусств» (Авт. -сост. А.О. Аракелова. - Москва: Минкультуры России, 2012. - Ч.1. - 118 с.), а также могут быть предложены самостоятельно. Объем времени вариативной части, предусматриваемый школой на занятия обучающихся с присутствием преподавателя, может составлять до 40 процентов от объема времени предметных областей обязательной части, предусмотренного на аудиторные занятия.

При этом при формировании вариативной части, а также введении в данный раздел индивидуальных занятий учитываются исторические, национальные и региональные традиции подготовки кадров в области музыкального искусства, а также имеющиеся финансовые ресурсы, предусмотренные на оплату труда педагогических работников.

При изучении учебных предметов обязательной и вариативной частей предусматривается объем времени на самостоятельную работу обучающихся. Объем времени на самостоятельную работу обучающихся по каждому учебному предмету определяется с учетом сложившихся педагогических традиций и методической целесообразности.

Объем максимальной учебной нагрузки обучающихся не превышает 26 часов в неделю. Аудиторная учебная нагрузка по всем учебным предметам учебного плана не превышает 14 часов в неделю (без учета времени, предусмотренного учебным планом на консультации, затрат времени на контрольные уроки, зачеты и экзамены, а также участия обучающихся в творческих и культурно-просветительских мероприятиях школы).

Учебный план образовательной программы содержит разделы: консультации, промежуточной и итоговой аттестации.

Консультации проводятся с целью подготовки обучающихся к контрольным урокам, зачетам, экзаменам, творческим конкурсам и другим мероприятиям по усмотрению школы. Консультации могут проводиться рассредоточенно или в счет резерва учебного времени в объеме 192 часов при реализации образовательной программы со сроком обучения 8 лет и 226 часов

при реализации образовательной программы с дополнительным годом обучения. Резерв учебного времени устанавливается школой из расчета одной недели в учебном году. В случае, если консультации проводятся рассредоточено, резерв учебного времени используется на самостоятельную работу обучающихся и методическую работу преподавателей. Резерв учебного времени можно использовать как перед промежуточной (экзаменационной) аттестацией, так и после ее окончания с целью обеспечения самостоятельной работой обучающихся на период летних каникул.

Реализация образовательной программы в области музыкального искусства «Струнные инструменты» предусматривает проведение учебных занятий в различных форматах образовательной деятельности.

Изучение учебных предметов учебного плана и проведение консультаций осуществляется как в форме индивидуальных занятий, так и в форме мелкогрупповых занятий (численностью от 4 до 10 человек, по ансамблевым учебным предметам — от 2-х человек) и групповых занятий (численностью от 11 человек).

Обучающиеся, имеющие достаточный уровень знаний, умений и навыков и приступившие к освоению образовательной программы со второго по седьмой классы включительно, имеют право на освоение образовательной программы по индивидуальному учебному плану. В выпускные классы (восьмой и девятый) поступление обучающихся не предусмотрено.

Изучение учебного предмета «Хоровой класс» обеспечивается на базе учебного хора. Хоровые учебные коллективы подразделяются на младший хор, хоры средних и старших классов, сводный хор. Предполагается участие хоровых учебных коллективов в творческих мероприятиях и культурно-просветительской деятельности школы, района, города. Оркестровые учебные коллективы также принимают участие в творческих мероприятиях и культурно-просветительской деятельности.

#### **IV. Программы учебных предметов**

#### **V. Система и критерии промежуточной и итоговой аттестации**

1. *Аттестация: цели, виды, форма, содержание.*

Оценка качества занятий по «Специальности (скрипка)» включает в себя текущий контроль успеваемости, промежуточную и итоговую аттестацию обучающихся.

В качестве средств текущего контроля успеваемости могут использоваться прослушивания, формами текущего контроля могут быть контрольные уроки.

Текущий контроль успеваемости учащихся проводится в счет аудиторного времени, предусмотренного на учебный предмет.

Промежуточная аттестация проводится в форме контрольных уроков, зачетов и экзаменов. Контрольные уроки, зачеты могут проходить в виде технических зачетов, академических концертов, исполнения концертных программ и др.

Контрольные уроки и зачеты в рамках промежуточной аттестации проводятся на завершающих четверть или полугодие учебных занятиях в счет аудиторного времени, предусмотренного на данный учебный предмет. Экзамены проводятся за пределами аудиторных учебных занятий.

Экзамен проводится:

- по окончании 8 класса (выпускной экзамен) при 8-летнем сроке обучения или по окончании 9 класса (выпускной экзамен) при 9-летнем сроке обучения.

Учащиеся остальных классов в конце каждого учебного года сдают переводной зачет.

По завершении изучения учебных предметов по итогам промежуточной аттестации обучающимся выставляется оценка, которая заносится в свидетельство об окончании образовательного учреждения.

<i><b>Вид контроля</b></i>	<i><b>Задачи</b></i>	<i><b>Формы</b></i>
<b>Текущий контроль</b>	- поддержание учебной дисциплины, - выявление отношения учащегося к изучаемому предмету, - повышение уровня освоения текущего	контрольные уроки, академические концерты,

	<p>учебного материала. Текущий контроль осуществляется преподавателем специальности регулярно периодичностью не более чем через два, три урока) в рамках расписания занятий и предлагает использование различной системы оценок. Результаты текущего контроля учитываются при выставлении четвертных, полугодовых, годовых оценок.</p>	<p>прослушивания ок конкурсам, с отчетным концертам</p>
<p><b>я</b> <b>Промежуточная аттестация</b></p>	<p>определени успешности развития учащегося и усвоения им программы на определенном этапе обучения</p>	<p>зачеты (показ части программы, технический зачет), академические концерты, переводные зачеты,</p>



определяет уровень и качество

<b>Итоговая аттестация</b>	освоения программы учебного предмета	экзамен проводится в выпускных классах: 8  (9)
--------------------------------	---	--

**Контрольные уроки** направлены на выявление знаний, умений и навыков учащихся в классе по специальности. Они не требуют публичного исполнения и концертной готовности. Это своего рода проверка навыков самостоятельной работы учащегося, проверка технического роста, проверка степени овладения навыками музицирования (чтение с листа, подбор по слуху, транспонирование), проверка степени готовности учащихся выпускных классов к итоговой аттестации. Контрольные прослушивания проводятся в классе в присутствии комиссии, включая в себя элементы беседы с учащимся, и предполагают обязательное обсуждение рекомендательного характера.

Также преподаватель может сам назначать и проводить контрольные уроки в течение четверти в зависимости от индивидуальной успеваемости ученика, от этапности изучаемой программы с целью повышения мотивации в ученике к учебному процессу.

Контрольные уроки проводятся в счет аудиторного времени, предусмотренного на учебный предмет.

**Зачеты** проводятся на завершающих полугодие учебных занятиях в счет аудиторного времени, предусмотренного на учебный предмет, и предполагают публичное исполнение технической или академической программы или ее части в присутствии комиссии. Зачеты

дифференцированные, с обязательным методическим обсуждением, носящим рекомендательный характер. Зачеты проводятся в счет аудиторного времени, предусмотренного на учебный предмет.

**Академические концерты** предполагают те же требования, что и зачеты, но они представляют собой публичное (на сцене) исполнение учебной программы или ее части в присутствии комиссии, родителей, учащихся и других слушателей. Для академического концерта преподаватель должен подготовить с учеником 2-3 произведения. Выступление ученика обязательно должно быть с оценкой.

**Переводные экзамены** проводятся в конце каждого учебного года. Исполнение полной программы демонстрирует уровень освоения программы данного года обучения. Переводной экзамен проводится с применением дифференцированных систем оценок, завершаясь обязательным методическим обсуждением. Экзамены проводятся за пределами аудиторных учебных занятий. Учащийся, освоивший в полном объеме программу, переводится в следующий класс.

**Итоговая аттестация (экзамен)** определяет уровень и качество освоения образовательной программы. Экзамен проводится в выпускных классах: 8 (9), в соответствии с действующими учебными планами. Итоговая аттестация проводится по утвержденному директором школы расписанию.

## **Фонд оценочных средств**

### **СОДЕРЖАНИЕ**

- I. Паспорт комплекта оценочных средств
- II. Экзамен по специальности

III. Экзамен по сольфеджио

IV. Экзамен по музыкальной литературе

Фонды оценочных средств разработаны на основании и с учетом федеральных государственных требований к дополнительной предпрофессиональной общеобразовательной программе в области музыкального искусства «Струнные инструменты», утвержденных приказом Министерства культуры Российской Федерации от 12.03.2012 № 164, Положения о порядке и формах проведения итоговой аттестации обучающихся, освоивших дополнительные предпрофессиональные общеобразовательные программы в области искусств, утвержденного Приказом Министерства культуры Российской Федерации от 09.02.2012 № 86.

#### **I. Паспорт комплекта оценочных средств к итоговой аттестации**

Итоговая аттестация проводится в форме выпускных экзаменов по предметам:

- 1) Специальность;
- 2) Сольфеджио;
- 3) Музыкальная литература.

По итогам выпускного экзамена выставляется оценка «отлично», «хорошо», «удовлетворительно», «неудовлетворительно». Временной интервал между выпускными экзаменами должен быть не менее трех календарных дней.

Требования к выпускным экзаменам определяются образовательной организацией (ДМШ) самостоятельно. ДМШ разрабатываются критерии

оценок итоговой аттестации в соответствии с федеральными государственными требованиями к дополнительной предпрофессиональной общеобразовательной программе в области музыкального искусства «Фортепиано».

При прохождении итоговой аттестации выпускник должен продемонстрировать знания, умения и навыки в соответствии с программными требованиями, в том числе:

знание творческих биографий зарубежных и отечественных композиторов, музыкальных произведений, основных исторических периодов развития музыкального искусства во взаимосвязи с другими видами искусств;

знание профессиональной терминологии, фортепианного репертуара, в том числе ансамблевого;

достаточный технический уровень владения фортепиано для воссоздания художественного образа и стиля исполняемых произведений разных форм и жанров зарубежных и отечественных композиторов;

умение определять на слух, записывать, воспроизводить голосом аккордовые, интервальные и мелодические построения;

наличие кругозора в области музыкального искусства и культуры.

Для аттестации учащихся создаются фонды оценочных средств, включающие типовые задания, контрольные работы, тесты и методы контроля, позволяющие оценить приобретенные знания, умения и навыки. Фонды оценочных средств разрабатываются и утверждаются образовательной организацией самостоятельно.

Фонды оценочных средств должны быть полными и адекватными отображениями федеральных государственных требований, соответствовать целям и задачам дополнительной предпрофессиональной

программы и ее учебному плану. Фонды оценочных средств призваны обеспечивать оценку качества приобретенных выпускниками знаний, умений, навыков и степень готовности выпускников к возможному продолжению профессионального образования в области музыкального искусства.

### III. Сольфеджио

Предмет оценивания	Объект оценивания	Методы оценивания
<p>сформированный комплекс знаний, умений и навыков, отражающий наличие у обучающегося художественного вкуса, сформированного звуковысотного музыкального слуха и памяти, чувства лада, метроритма, знания музыкальных стилей, способствующих творческой самостоятельности, в том числе:</p> <ul style="list-style-type: none"> <li>- первичные теоретические знания, в том числе, профессиональной музыкальной терминологии;</li> <li>- умение сольфеджировать одноголосные, двухголосные музыкальные примеры, записывать музыкальные построения средней трудности с использованием навыков слухового анализа, слышать и анализировать аккордовые и</li> </ul>	<p>1. Одноголосный музыкальный диктант.</p> <p>2. Устный ответ</p>	<p>Методом оценивания является выставление оценок за написание одноголосного музыкального диктанта и за устный ответ.</p> <p>Оценивание проводит Утвержденная распорядительным документом организации экзаменационная комиссия на основании разработанных требований к выпускному экзамену по сольфеджио.</p> <p>Примерные требования к выпускному экзамену по сольфеджио:</p> <p><i>Письменно</i></p> <p>Записать самостоятельно</p>

<p>интервальные цепочки;</p> <p>- умение осуществлять анализ элементов музыкального языка;</p> <p>- умение импровизировать на заданные музыкальные темы или ритмические построения;</p>		<p>одноголосный музыкальный диктант. Уровень сложности диктанта может быть различным в различных группах; допускаются диктанты разного уровня сложности для обучающихся внутри одной группы.</p> <p><i>Устно</i></p> <p>Индивидуальный опрос должен охватывать ряд обязательных тем и форм работы, при этом уровень трудности музыкального материала может быть также различным.</p>
		<p>Примерный перечень</p> <p>1. Спеть с листа мелодию с дирижированием.</p> <p>2. Спеть один из голосов примера (в дуэте или с проигрыванием второго голоса на</p>


		<p>фортепиано).</p> <p>3. Спеть по нотам романс или песню с собственным аккомпанементом</p> <p>4. Спеть различные виды пройденных мажорных и минорных гамм.</p> <p>5. Спеть или прочесть хроматическую гамму.</p> <p>6. Спеть от звука вверх и/или вниз пройденные интервалы.</p> <p>7. Спеть в тональности тритоны и хроматические интервалы с разрешением.</p> <p>8. Определить на слух несколько интервалов вне лада</p> <p>9. Спеть от звука вверх и/или вниз пройденные аккорды.</p> <p>10. Спеть в тональности пройденные аккорды.</p> <p>11. Определить на слух аккорды вне тональности.</p> <p>12. Определить на слух последовательность из</p>
--	--	---

		<p>6-10. интервалов или аккордов.</p> <p>Пример устного опроса:</p> <ul style="list-style-type: none"> <li>- спеть с листа</li> </ul> <p>одноголосный пример (А.Рубец. Одноголосное сольфеджио №66);</p> <ul style="list-style-type: none"> <li>- спеть один из голосов двухголосного примера в дуэте или с проигрыванием второго голоса на фортепиано (Б.Калмыков, Г.Фридкин. Сольфеджио, часть 2. Двухголосие: №226),</li> </ul> <ul style="list-style-type: none"> <li>- спеть с собственным аккомпанементом по нотам романс М.Глинки «Признание»,</li> </ul> <ul style="list-style-type: none"> <li>- спеть гармонический вид гаммы Ре-бемоль мажор вниз, мелодический вид гаммы соль-диез минор вверх,</li> </ul> <ul style="list-style-type: none"> <li>- спеть или прочитать хроматическую гамму Си мажор вверх, до-диез минор вниз, -</li> </ul>
--	--	--



		<p>спеть от звука «ми» вверх все большие интервалы, от звука «си» вниз все малые интервалы, - спеть тритоны с разрешением в тональностях фа минор, Ми-бемоль мажор, характерные интервалы в тональностях фа-диез минор, Си-бемоль мажор, - определить на слух несколько интервалов вне тональности, - спеть от звука «ре» мажорный и минорный сектаккорды, разрешить их как обращения главных трезвучий, - спеть в тональности си минор вводный септаккорд с разрешением, - разрешить малый септаккорд с уменьшенной квинтой, данный от звука «ми», во все возможные тональности, - определить на слух последовательность из интервалов или</p>
--	--	---

*Примерные диктанты к  
итоговой аттестации*





### Примерный слуховой

анализ

1



2



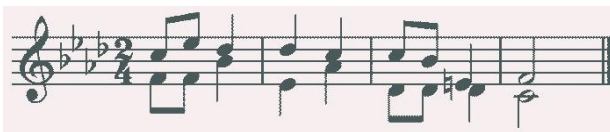
3



4



5



6



## Примерные билеты к выпускному экзамену по сольфеджио

### БИЛЕТ № 1

1. Спеть № 164 – первый голос (Б. Калмыков, Г. Фридкин, II ч., двухголосие).
2. Спеть номер с листа (Г. Фридкин «Чтение с листа»).

3. Спеть H-dur гармонический вид  $\uparrow$ , от звука –h - миксолидийский  $\downarrow$ . В тональности H-dur спеть все тритоны (ув4 и ум5) с разрешением.
4. От звука - h - спеть цепочку:  $m\flat \uparrow, m\sharp \downarrow, B^{\flat}_4 \uparrow, M^{\flat}_6 \downarrow, D^{\sharp}_3 \uparrow$  (с разрешением).
5. Слуховой анализ.
6. Спеть романс с сопровождением.

### БИЛЕТ № 2

1. Спеть № 184 - первый голос (Б. Калмыков, Г. Фридкин, II ч., двухголосие).
2. Спеть номер с листа (Г. Фридкин «Чтение с листа»).
3. Спеть c-moll гармонический вид  $\uparrow$ , от звука – c - фригийский  $\downarrow$ .  
В тональности c-moll спеть гармоническую последовательность:  
 $t^{\flat}_3 - t_6 - S^{\flat}_3 - D_2 - t_6 - D^{\flat}_3 - t^{\flat}_3 - UMVII_7 - D^{\flat}_5 - t^{\flat}_3$
4. От звука - c - спеть цепочку:  $m^{\flat}_7 \uparrow, c^{\flat}_4 \downarrow, B_6 \uparrow, M_{64} \downarrow, D_2 \uparrow$  (с разрешением).
5. Слуховой анализ.
6. Спеть романс с сопровождением.

### БИЛЕТ № 3

1. Спеть № 207 - первый голос (Б. Калмыков, Г. Фридкин, II ч., двухголосие).
2. Спеть номер с листа (Г. Фридкин «Чтение с листа»).
3. Спеть A-dur дважды гармонический мажор  $\uparrow$ , от звука –a - миксолидийский  $\downarrow$ . В тональности спеть гармоническую последовательность:  
 $T^{\flat}_3 - VII_7 - UMVII_7 - T^{\flat}_3 - T_6 - S^{\flat}_3 - D^{\flat}_5 \rightarrow V^{\flat}_3 \equiv T^{\flat}_3 - S_6 - K^{\flat}_4 - D_7 - T_3$
1. От звука - a - спеть цепочку:  $b\sharp_3 \uparrow, c^{\flat}_8 \downarrow, m\flat \uparrow, B_{64} \downarrow, M_{мин7} \uparrow$  (с разрешением).
2. Слуховой анализ.
3. Спеть романс с сопровождением.

### БИЛЕТ № 4

1. Спеть № 220 - первый голос (Б. Калмыков, Г. Фридкин, II ч., двухголосие).
2. Спеть номер с листа (Г. Фридкин «Чтение с листа»).
3. Спеть d moll хроматическую минорную гамму  $\uparrow$  и дважды гармонический минор  $\downarrow$ . В тональности d moll спеть характерные интервалы (ув2 и ум7, ув5 и ум4) с разрешением.
4. От звука - d - спеть цепочку:  $c^{\flat}_4 \uparrow, m\sharp_3 \downarrow, UM^{\flat}_3 \uparrow, B^{\flat}_4 \downarrow, D^{\flat}_3 \uparrow$  (с разрешением).
5. Слуховой анализ.
6. Спеть романс с сопровождением.

### БИЛЕТ № 5

1. Спеть № 229 - первый голос (Б. Калмыков, Г. Фридкин, II ч., двухголосие).
2. Спеть номер с листа (Г. Фридкин «Чтение с листа»).
3. Спеть Es-dur хроматическую мажорную гамму  $\uparrow$ , от звука – es - пентатонику мажорную  $\downarrow$ . В тональности Es-dur спеть характерные интервалы (ув2 и ум7, ув5 и ум4) с разрешением.
4. От звука - es - спеть цепочку:  $b^{\flat}_2 \uparrow, um^{\flat}_5 \downarrow, m\flat \uparrow, B^{\flat}_4 \downarrow, D_7 \uparrow$  (с разрешением).
5. Слуховой анализ.
6. Спеть романс с сопровождением.

## БИЛЕТ № 6

1. Спеть № 164 – второй голос (Б. Калмыков, Г, Фридкин, II ч., двухголосие).
2. Спеть номер с листа (Г. Фридкин «Чтение с листа»).
3. Спеть от звука – b - лидийский мажор $\uparrow$ , B-dur мелодический вид  $\downarrow$ . В тональности B-dur спеть все тритоны (ув4 и ум5) с разрешением.
4. От звука - b- спеть цепочку: ч8  $\uparrow$ , ч4  $\downarrow$ , M $^5_3$  $\uparrow$ , B $_{маж7}$  $\downarrow$ , D $_2$   $\uparrow$  (с разрешением).
5. Слуховой анализ.
6. Спеть романс с сопровождением.

## БИЛЕТ № 7

1. Спеть № 184 - второй голос (Б. Калмыков, Г, Фридкин, II ч., двухголосие).
2. Спеть номер с листа (Г. Фридкин «Чтение с листа»).
3. Спеть e - moll мелодический вид  $\uparrow$ , от звука – e - пентатонику минорную  $\downarrow$ . В тональности e - moll спеть все тритоны (ув4 и ум5) с разрешением.
4. От звука - e- спеть цепочку: м6  $\uparrow$ , м7  $\downarrow$ , Ум $^5_3$   $\uparrow$ , M $^6_4$  $\downarrow$ , D $_2$   $\uparrow$  (с разрешением).
5. Слуховой анализ.
6. Спеть романс с сопровождением.

## БИЛЕТ № 8

1. Спеть № 207 - второй голос (Б. Калмыков, Г, Фридкин, II ч., двухголосие).
2. Спеть номер с листа (Г. Фридкин «Чтение с листа»).
3. Спеть E-dur тетра хордами гармонический вид $\uparrow$ , от звука – e - миксолидийский  $\downarrow$ . В тональности E-dur спеть гармоническую последовательность: T $_6$  – D $^6_4$  - T $^5_3$ - VII $_7$  – D $_7$  – VI $^5_3$  – S $_6$  – K $^6_4$  - D $_7$  - T $_3$  - S $^6_4$  r – T $^5_3$
4. От звука – e - спеть цепочку: б6 $\uparrow$ , ч8 $\downarrow$ , Ум $^5_3$  $\uparrow$ , Б6 $\downarrow$ , D $^6_5$   $\uparrow$  (с разрешением).
5. Слуховой анализ.
6. Спеть романс с сопровождением.

## БИЛЕТ № 9

1. Спеть № 220 – второй голос (Б. Калмыков, Г, Фридкин, II ч., двухголосие).
2. Спеть номер с листа (Г. Фридкин «Чтение с листа»).
3. Спеть a-moll дважды гармонический вид $\uparrow$ , от звука – a - дорийский минор $\downarrow$ . В тональности a-moll спеть гармоническую последовательность: t $^5_3$  – S $^6_4$  - УмVII $_7$  – D $^6_5$  - t $^5_3$  - D $_7$  D $^6_5$   $\Rightarrow$  III $^5_3$  = T $^5_3$  – S $^6_4$  - S $^6_4$  r – T $^5_3$
4. От звука - a - спеть цепочку: м3  $\uparrow$ , м6  $\downarrow$ , Б6  $\uparrow$ , M $_{ум7}$  $\downarrow$ , D $_7$  $\uparrow$  (с разрешением).
5. Слуховой анализ.
6. Спеть романс с сопровождением.

## БИЛЕТ № 10

1. Спеть № 229 - второй голос (Б. Калмыков, Г, Фридкин, II ч., двухголосие).

2. Спеть номер с листа (Г. Фридкин «Чтение с листа»).

3. Спеть D-dur дважды гармонический вид ↑, от звука – d - мелодический вид ↓. В тональности D-dur спеть характерные интервалы (ув2-ум-7, ув5-ум4) с разрешением.

4. От звука - d - спеть цепочку: ч4 ↑, м7 ↓, М<sup>6</sup><sub>4</sub> ↑, Ум<sup>5</sup><sub>3</sub> ↓, D<sup>6</sup><sub>5</sub> ↑ (с разрешением).

5. Слуховой анализ.

6. Спеть романс с сопровождением.

# Образцы заданий в билетах

## БИЛЕТ № 1

1.  
№ 164 – первый голос  
Умеренно

А. Даргомыжский «Русалка» - хор «Сватушка»

7

3.  
H-dur гармонический↑

БVI

миксолидийский↓

VII<sub>н</sub>

H-dur - тритоны    натуральный    гармонический

ув4 м6    ум5 б3    ув4 б6    ум5 м3  
IV    VII    VI<sup>н</sup>    II

4.

м6↑    м3↓    Б<sup>6</sup><sub>4</sub>↑    М<sub>6</sub>↓    D<sup>4</sup><sub>3</sub>↑ T<sup>5</sup><sub>3</sub>

БИЛЕТ № 2

1.  
№ 184 - первый голос  
Умеренно

Ж. Арман. Фугетта

3.  
с-moll гармонический↑

#VII

фригийский↓

Пн

$t^5_3 - t^6 - S^5_3 - D_2 - t^6 - D^4_3 - t^5_3 - УмVII_7 - D^6_5 - t^5_3$

4.

$m7 \uparrow$

$c4 \downarrow$

$B_6 \uparrow$

$M^6_4 \downarrow$

$D_2 \uparrow T_6$

БИЛЕТ № 3

1.  
№ 207 – первый голос  
Умеренно

А. Даргомыжский «Если встречу с тобой»



3.  
A-dur дважды гармонический ↑

миксолидийский ↓

модуляция в тональность D

A-dur

E-dur

$T^5_3 - VII_7 - UmVII_7^r - T^5_3 - T_6 - S^5_3 - D^6_5 \rightarrow V^5_3 = T^5_3 - S_6 - K^6_4 - D_7 - T_3$

4.

### БИЛЕТ № 4

1.  
№ 220 – первый голос


Спокойно

А. Аренский. Детская сюита для двух ф-п.

- d-moll хроматическая гамма ↑



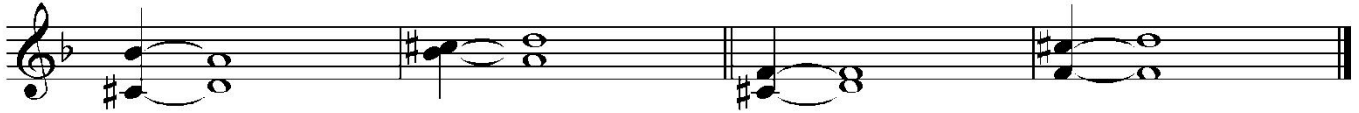
2 d-moll дважды гармонический минор



#VII

#IV

d-moll гармонический - характерные интервалы



ум7 ч5

ув2 ч4

ум4 м3

ув5 б6


#VII

VI

#VII

III

4.



ч4↑

м3↓

Um<sup>5</sup><sub>3</sub>↑

B<sup>6</sup><sub>4</sub>↓

D<sup>4</sup><sub>3</sub>↑ T<sup>5</sup><sub>3</sub>


### БИЛЕТ № 5

1.

№ 229 – первый голос

Быстро

И.С. Бах. Фугетта



3.

Es-dur хроматическая мажорная гамма ↑



III

VI

мажорная пентатоника ↓



Es-dur гармонический – характерные интервалы

ув2 ч4      ум7 ч5      ув5 бб      ум4 м3  
БVI      VII      БVI      III

№4.

б2↑      ум5↓      мб6↑      Б<sup>6</sup><sub>4</sub>↓      D7↑ T3

**БИЛЕТ № 6**

- 1.
- № 164 – второй голос (Билет № 1)
- 3.

лидийский

IV<sub>B</sub>

B-dur мелодический

БVII      БVI

B-dur - тритоны    натуральный      гармонический

ув4 мб      ум5 б3      ув4 бб      ум5 м3  
IV      VII      VI<sup>#</sup>      II

4.


ч8↑      ч4↓      M<sup>5</sup><sub>3</sub>↑      Бмаж7↓      D2↑ T6

**БИЛЕТ № 7**

- 1.
- №184 – второй голос (Билет № 2)
- 3.

e-moll мелодический ↑

пентатоника минорная



e-moll – тритоны    натуральный                      гармонический



ум5 б3                      ув4 м6                      ум5 м3                      ув4 б6  
 II                                  VI                                  #VII                                  IV

4.



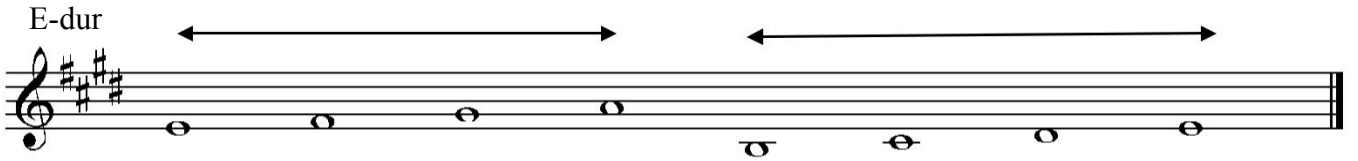
м6↑                      м7↓                      Ум<sup>5</sup><sub>3</sub>↑                      М<sup>6</sup><sub>4</sub>↓                      D<sub>2</sub> ↑ T<sub>6</sub>

**БИЛЕТ № 8**

1.

№ 207 – второй голос (Билет № 3)

3.                      нижний тетракорд                      верхний тетракорд




миксолидийский



VII<sub>n</sub>

E-dur



T<sub>6</sub> - D<sup>6</sup><sub>4</sub> - T<sup>5</sup><sub>3</sub> - VII<sub>7</sub> - D<sub>7</sub> - VI<sup>5</sup><sub>3</sub> - S<sub>6</sub> - K<sup>6</sup><sub>4</sub> - D<sub>7</sub> - T<sub>3</sub> - S<sup>6</sup><sub>4</sub> - T<sup>5</sup><sub>3</sub>

4.




б6↑                      ч8↓                      Ум<sup>5</sup><sub>3</sub>↑                      Б6↓                      D<sup>6</sup><sub>5</sub> ↑ T<sup>5</sup><sub>3</sub>

**БИЛЕТ № 9**

1.

№ 220 – второй голос (Билет № 4)

2. a-moll дважды гармонический



#IV

#VII

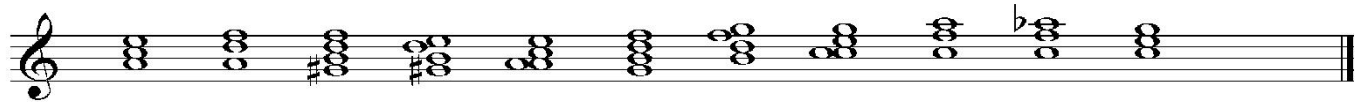
дорийский минор



VI<sub>b</sub>

a-moll

C-dur



$t^5_3 - S^6_4 - UMVII_7 - D^6_5 -$   
4.

$t^5_3 \underline{D}_7 \underline{D}^6_5 \Rightarrow III^5_3 = T^5_3 - S^6_4 - S^6_4^r - T^5_3$



$m3 \uparrow$

$m6 \downarrow$

$B_6 \uparrow$

$MVII_7 \downarrow$

$D_7 \uparrow T_3$


**БИЛЕТ № 10**

1.

№ 229 – второй голос (Билет № 5)

3.

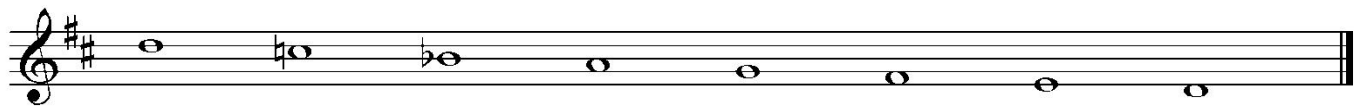
D-dur дважды гармонический



ЬII

ЬVI

D-dur мелодический



ЬVI ЪVII

D-dur гармонический – характерные интервалы




$ув2 \ ч4$   
VI<sup>h</sup>

$ум7 \ ч5$   
VII

$ув5 \ б6$   
VI<sup>h</sup>

$ум4 \ м3$   
III

№4.



$ч4 \uparrow$

$м7 \downarrow$

$M^6_4 \uparrow$

$UM^5_3 \downarrow$

$D^6_5 \uparrow T^5_3$



## IV. Экзамен по музыкальной литературе

Предмет оценивания	Объект оценивания	Методы оценивания
<p>- первичные знания о роли и значении музыкального искусства в системе культуры, духовно-нравственном развитии человека;</p> <p>- знание творческих биографий зарубежных и отечественных композиторов согласно программным требованиям;</p> <p>- знание в соответствии с программными требованиями музыкальных произведений зарубежных и отечественных композиторов различных исторических периодов, стилей, жанров и форм (от эпохи барокко до современности);</p> <p>- умение исполнять на музыкальном инструменте тематический материал пройденных музыкальных произведений;</p> <p>- навыки по выполнению теоретического анализа музыкального произведения – формы,</p>	<p>1. Анализ незнакомого музыкального произведения (письменно).</p> <p>2. Устный ответ.</p>	<p>Методом оценивания является выставление оценок за выполнение письменного анализа прослушанного незнакомого музыкального произведения и за устный ответ.</p> <p>Оценивание проводит утвержденная распорядительным документом организации экзаменационная комиссия на основании разработанных требований к выпускному экзамену по музыкальной литературе.</p> <p>Анализ незнакомого музыкального произведения (письменно)</p> <p>Примерный перечень вопросов:</p> <p>1. Общая характеристика музыкальных образов.</p>

<p>стилевых особенностей, жанровых черт, фактурных, метроритмических, ладовых особенностей;</p> <p>- знание основных исторических периодов развития зарубежного и отечественного музыкального искусства во взаимосвязи с другими искусствами (изобразительного, театрального, киноискусства, литературы), основные стилистические направления, жанры;</p> <p>- знание особенностей национальных традиций, фольклорных истоков музыки;</p> <p>- знание профессиональной музыкальной терминологии;</p> <p>- сформированные основы эстетических взглядов, художественного вкуса, наличие интереса к</p>		<p>2. Определение жанра.</p> <p>3. Определение музыкальной формы.</p> <p>4. Наиболее яркие выразительные средства.</p> <p>5. Стилиевые особенности произведения.</p> <p>Устный опрос может включать:</p> <p>- требование по иллюстрированию ответа тематическим материалом пройденных музыкальных произведений (исполнение на музыкальном инструменте);</p> <p>- умение определять на слух фрагменты того или иного изученного музыкального произведения.</p>
--	--	---



<p>музыкальному искусству и музыкальной деятельности;</p> <p>- умение в устной и письменной форме излагать свои мысли о творчестве композиторов;</p> <p>- умение определять на слух фрагменты того или иного изученного музыкального произведения;</p> <p>- навыки по восприятию музыкального произведения, умение свое к нему отношение, обнаруживать ассоциативные связи с другими видами искусств.</p>		
---	--	--

**Примерный перечень вопросов к устному опросу  
по музыкальной литературе**

**Вариант 1**

1. Каких композиторов и почему мы называем «венскими классиками»?
2. Кто из великих композиторов был выдающимся музыкантом-исполнителем? (желательно указать страну и время, когда жил этот музыкант)
3. Какие важные исторические события произошли в России в период жизни Глинки?
4. Назовите основные жанры русских народных песен. Кто из

композиторов и как работал с народными песнями?

5. Какие виды оркестров вы знаете, в чем их различие?
6. Когда и где возникли первые консерватории в России, кем они основаны, чьи имена носят?
7. Вспомните музыкальные произведения, рисующие картины природы (напишите автора, название, жанр). Как мы называем музыку такого характера?
8. Вспомните произведения русских композиторов, в которых есть образы Востока, Испании, Италии (напишите автора, жанр, название).
9. У кого из композиторов есть циклы из 24 пьес, с чем связано такое количество?
10. Объясните, что такое финал в инструментальном произведении и в опере.
11. Вспомните, какие партии мужских персонажей в опере исполняет женский голос (автор, название оперы, персонаж).
12. Что такое либретто, концерт (по 2 значения каждого термина).
13. В основе каких музыкальных форм лежат две темы? три темы?
14. В чем сходство и различие экспозиции и репризы сонатной формы?
15. В чем отличие ариозо от арии? Приведите примеры ариозо.
16. Какие музыкальные произведения возникли как отклик на современные исторические события (автор, жанр, название)?
17. Назовите самые известные концертные залы Москвы.
18. Какое произведение старинной музыки входит в вашу экзаменационную программу? Напишите, что вы знаете об авторе (страна, время), жанр, тональность произведения.

### ***Вариант 2***

1. Назовите русских композиторов рубежа XIX-XX века. Кто из них был выдающимся исполнителем?
2. Кто из композиторов писал книги, научные труды, статьи о музыке

(желательно указать названия книг)?

3. Перечислите произведения, созданные на сюжеты и слова Пушкина (автор, жанр, название).

4. Что такое фортепианное трио, струнный квартет, фортепианный квинтет? Кто из композиторов писал произведения для таких составов?

5. В творчестве каких композиторов встречается жанр «поэма»? Укажите автора, название произведения и состав исполнителей.

6. Какие вы знаете произведения, имеющие несколько редакций?

7. Что такое цикл? Приведите примеры разных циклов.

8. Запишите эти произведения в порядке их создания: «Евгений Онегин», «Шехерезада», «Иван Сусанин», Первая симфония Чайковского, «Борис Годунов», «Руслан и Людмила», «Русалка».

9. Вспомните музыкальные произведения, в которых композитор изобразил сражение (автор, жанр, название). Как мы называем сцены, изображающие сражение в живописи, в музыке?

10. Какое важное историческое событие оказало влияние на мировоззрение и творчество Бетховена?

11. В чем сходство и в чем отличие заключительной партии и коды?

12. Перечислите оперы: - с историческими сюжетами, - со сказочными сюжетами (автор, название).

13. Кто из известных русских композиторов получил образование в консерватории, и кто сам преподавал в консерватории?

14. Какие темы в сонатной форме звучат в основной тональности?

15. Что такое партитура, и в каком порядке она записывается?

16. Что такое клавир, квартет (по 2 значения каждого термина)

17. Назовите известные вам музыкальные музеи, укажите, где они находятся.

18. Какие этюды входят в вашу экзаменационную программу? Напишите, что вы знаете об авторах (страна, время)?

### *Вариант 3*

1. Когда и где существовала «Могучая кучка», кто входил в ее состав, кому принадлежит это название?
2. Какие произведения мы называем программными? Какие признаки указывают на то, что это программное произведение? Приведите несколько примеров (автор, жанр, название).
3. Кто из великих композиторов жил в XVIII веке, в каких странах?
4. Какие важные исторические события произошли за время жизни С.С.Прокофьева?
5. В какой исторической последовательности возникли данные жанры: симфония, концертная увертюра, опера, концерт.
6. Что вы знаете об Антоне и Николае Рубинштейнах, в чем значение их деятельности для русской музыки?
7. Назовите композиторов, в творчестве которых особое значение принадлежит полифонии. Укажите, в какой стране и в какое время они жили.
8. Приведите примеры симфонических произведений, где используется хор (назовите автора, жанр, какой текст использован).
9. В чем сходство и в чем различие сонаты и симфонии?
10. В основе каких музыкальных форм лежит одна тема?
11. Назовите произведения, написанные на сюжеты Н.В.Гоголя (автор, название, жанр).
12. Какие вы знаете неоконченные произведения? Почему они остались незавершенными? Завершил ли их кто-нибудь?
13. Завершите: «Имя П.И.Чайковского присвоено...»
14. Назовите группы инструментов симфонического оркестра. Какие инструменты используются в оркестре, но не входят ни в одну из этих групп?
15. По каким признакам можно найти начало репризы в произведении?
16. Объясните термины: лейттема, каденция, речитатив, органнй пункт?
17. Назовите музыкальные театры Москвы.

18. Какое произведение крупной формы входит в вашу экзаменационную программу? Что вы знаете об авторе? Сколько частей в этом произведении, какие в них тональности?

***Примерный перечень музыкальных произведений для проведения анализа незнакомого музыкального произведения***

1. С.С.Прокофьев «Мимолетности» (на выбор)
2. П.И.Чайковский «Времена года» (на выбор)
3. А.К.Лядов Прелюдии
4. А.П.Бородин «Маленькая сюита» (части на выбор)
  4. Ж.Бизе «Арлезианка». Сюита № 1. Менуэт
  5. Р.Вагнер «Лоэнгрин». Вступление к 3 действию
  6. Дж. Верди «Травиата». Прелюдия
  7. А.И.Хачатурян «Вальс» из музыки к драме М.Ю.Лермонтова «Маскарад»
9. М.И.Глинка Ноктюрн «Разлука»
10. М.И.Глинка Вариации на тему русской народной песни «Среди долины ровныя»

**V. Программа творческой, методической и культурно-просветительской деятельности**

Организация творческой деятельности учащихся при реализации образовательной программы направлена на выявление и развитие одаренных детей в области музыкального искусства. Организация программы творческой деятельности осуществляется путем проведения различного рода творческих мероприятий. Программа творческой деятельности учащихся включает в себя:

- участие в конкурсах различного уровня (школьного, районного, городского, областного, регионального, всероссийского и международного);
- участие в деятельности творческих коллективов школы.

Организация методической деятельности учащихся направлена на формирование навыков работы с научно-методической литературой, эпистолярными источниками и библиотечными архивами. Методическая деятельность также включает в себя написание рецензий на посещение культурного (творческого) мероприятия, концерта, выставки, мастер-класса. Кроме этого, в программу методической деятельности входит участие учащихся в семинарах, мастер-классах, форумах, конференциях в различных формах (в качестве докладчика, в качестве слушателя, форма тезисов, с иллюстративным материалом).

Культурно-просветительская деятельность учащихся осуществляется через участие в фестивалях, олимпиадах, мастер-классах и творческих вечерах, через посещения учащимися учреждений культуры (филармоний, выставочных и концертных залов, театров, музеев и др.), а также организацию культурно-просветительской деятельности совместно с другими детскими школами искусств и образовательными учреждениями среднего профессионального и высшего профессионального образования, реализующими основные профессиональные образовательные программы в области музыкального искусства и другими социальными партнерами.

Программа творческой, методической и культурно-просветительской деятельности учащихся на текущий учебный год разрабатывается на методическом объединении (секции) и утверждается на методическом совете школы.